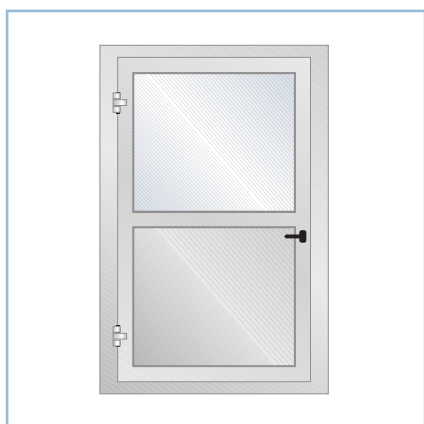


SERRAMENTI

Le immagini sono a scopo illustrativo



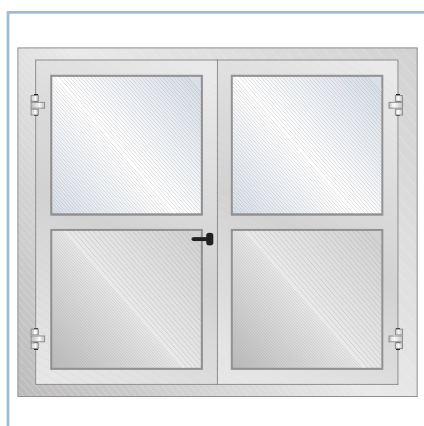
PORTA ANTIPANICO IN ALLUMINIO

STRUTTURA

struttura	acciaio zincato a caldo
porta	alluminio anodizzato
parte finestrata	tamponatura a richiesta
parte cieca	tamponatura a richiesta
maniglione	antipanico
serratura	

ACCESSORI

kit	ferramenta e teli per posizionamento porta
-----	--

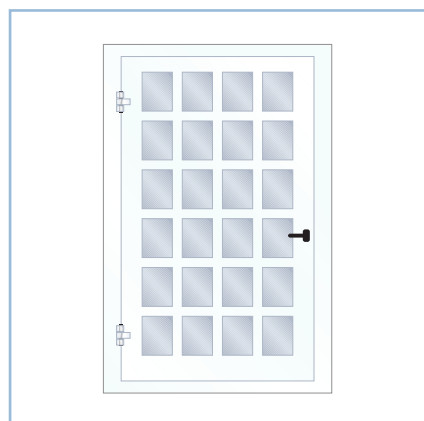


SINGOLA ANTA

			INGOMBRO TOTALE
cod. VEN207-001-01	larghezza mm.	1250	1410
	altezza mm.	2070	2160
	peso kg.	60	

DOPPIA ANTA

			INGOMBRO TOTALE
cod. VEN207-000-01	larghezza mm.	2400	2610
	altezza mm.	2070	2160
	peso kg.	90	



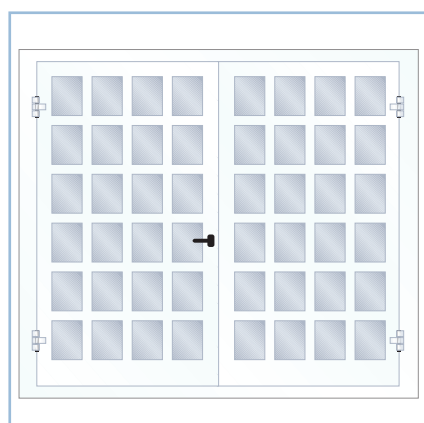
PORTA ANTIPANICO IN ALLUMINIO MOD. INGLESINA

STRUTTURA

struttura	acciaio zincato
porta	alluminio
parte finestrata	policarbonato
verniciatura	colore bianco
maniglione	antipanico
serratura	

ACCESSORI

kit	ferramenta e teli per posizionamento porta
-----	--



SINGOLA ANTA

			INGOMBRO TOTALE
cod. CAPRH120210K45	larghezza mm.	1250	1410
	altezza mm.	2070	2160

DOPPIA ANTA

			INGOMBRO TOTALE
cod. CAPRH24002100K4	larghezza mm.	2400	2610
	altezza mm.	2070	2160