

# LARIUS MAX LEGGERO



L'immagine è solo a scopo illustrativo

## STRUTTURA

struttura modulare	acciaio zincato
particolari di unione	acciaio zincato
trave perimetrale	150 x 100 mm.
colonna	150 x 150 mm.
trave obliqua	Ø 60 x 2 mm.

## COPERTURA

tessuto	PVC spalmato gr. 650/mq. ignifugo cl. 2
colori	a campionario

## LATERALI

tessuto	PVC spalmato gr. 650/mq. ignifugo cl. 2
scorrevoli	ciechi e finestrati
colori	a campionario



## ACCESSORI

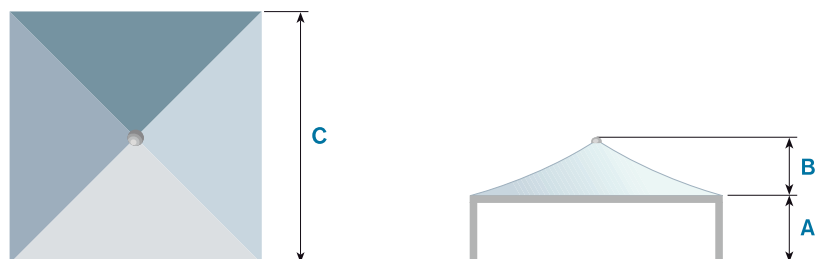
picchetti
zavorra in cemento/ferro
controsoffittatura
tende interne

## PERSONALIZZAZIONI

stampe digitali
verniciatura (colori a campionario)

## ESEMPI DI COMPOSIZIONE





## MISURE STRUTTURA

		C	4x4	5x5	6x6 *	7x7 *
<b>STRUTTURA E COPERTURA</b>	altezza colonna mt. (A)		2,50	2,50	2,50	2,50
	lato mt. (C)		4,00	5,00	6,00	7,00
	altezza totale mt. (A+B)		3,90	4,10	4,30	4,50
	area coperta mq.		16,00	25,00	36,00	49,00

\* con saette rinforzo trave-trave e trave-colonna

## INGOMBRI PER TRASPORTO

		C	4x4	5x5	6x6	7x7**
<b>INGOMBRO TOTALE</b>	peso gazebo kg.		400	455	510	550
	mc. totali		1,20	1,20	1,20	1,20
	nr. colli		3	3	3	3
	lunghezza max mt.		3,70	4,70	5,70	6,70
<b>INGOMBRO LATERALI</b>	lunghezza max mt.		3,65	4,65	5,65	3,15
	mc. per 4 laterali		0,80	0,80	0,80	0,80
	nr. colli per 4 laterali		8	8	8	8
	peso per 4 laterali kg.		36,00	48,00	60,00	312,00

\*\* ogni laterale è diviso in due parti e comprende il piantone centrale di unione

## ANCORAGGIO E ZAVORRA

contropiastra + tirafondi / platea in ca.

## MONTAGGIO E SMONTAGGIO C

	4x4	5x5	6x6	7x7
<b>NR. PERSONE</b>	2	2	2/3*	2/3*
<b>DURATA MONTAGGIO</b>	4 ore	4 ore	4 ore	6 ore
<b>DURATA SMONTAGGIO</b>	-30%	-30%	-30%	-30%
<b>ATTREZZATURA CONSIGLIATA (NON FORNITA)</b>	n. 2 scale doppie di adeguata misura - n. 1 mazza n. 1 leva per picchetti			

\*elevatore manuale + martinetto idraulico per tensionamento del telo