

PROFESSIONAL M12



L'immagine è solo a scopo illustrativo

Particolarmente indicata a noleggiatori per le sue caratteristiche di robustezza.

STRUTTURA

struttura portante	estruso di alluminio anodizzato profilo 200 x 120 x 3/4 mm.
arcarecci di gronda e di colmo	estruso di alluminio anodizzato profilo 130 x 70 x 3 - 105 x 67/69 x 2,5 mm.
arcarecci intermedi	estruso di alluminio anodizzato profilo 80 x 60 x 3 mm.
funi di controventatura	acciaio Ø 10 mm. rivestite in PVC
elementi di giunzione	acciaio protetti mediante zincatura a caldo
piastre di ancoraggio	acciaio protette mediante zincatura a caldo

COPERTURA E LATERALI

tessuto	PVC gr. 650/mq. ignif. cl. 2 PVC gr. 750/mq. con oscurante ignif. cl. 2
---------	--



ACCESSORI


finestratura su laterali	
copertura e laterali	in cristal
porta antipanico	
tamponatura rigida	
gronde di unione	tessuto in PVC ignifugo cl. 2
illuminazione interna	
riscaldamento	
controsoffittatura	
tende interne	
personalizzazione facciata	
zavorra	acciaio/cemento
pallett	
contenitori	

PERSONALIZZAZIONI

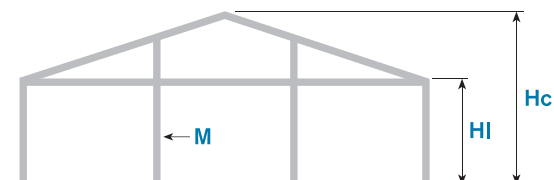
stampe digitali

ESEMPI DI COMPOSIZIONE





PARTICOLARE TRAVE-COLONNA



Capriata di facciata



Capriata intermedia

MISURE STRUTTURA

		HI	3,00	4,00
STRUTTURA E COPERTURA	interasse capriata mt. (L)		12,00	12,00
	altezza laterale mt. (HI)		3,10	4,00
	altezza al centro mt. (Hc)		5,07	5,97
	inclinazione		18°	18°
	passo capriate mt. (P)		5,00	5,00
	montanti verticali nr. (M)		2	2
	elemento più lungo mt.		6,40	6,40
	minima lunghezza struttura mt.		10,00	10,00
	massima lunghezza struttura		infinita	infinita
max spinta vento (EN 13782)		60 daN/mq	60 daN/mq	
ABSIDE (v. pag 93)	lati nr.		4	4
	lato mt.		4,62	4,62
	trave mt.		6,22	6,22
	area coperta mq.		55,00	55,00

ANCORAGGIO E ZAVORRA

Per terreno di media compattezza

		HI	3,00	4,00
ANCORAGGIO			n. 4 picchetti lunghezza 850 Ø25	n. 4 picchetti lunghezza 850 Ø25
ZAVORRA*			kg.1690	kg. 2005

*i pesi si riferiscono per colonna e laterali completamente tamponati

MONTAGGIO E SMONTAGGIO

		12x20 h. 3,00	12x20 h. 4,00
NR. PERSONE		4	4
DURATA MONTAGGIO		4 ore	4 ore
DURATA SMONTAGGIO		-20%	-20%
ATTREZZATURA NECESSARIA (NON FORNITA)	n. 2 scale doppie di adeguata misura n. 1 battente per picchetti n. 1 leva per picchetti n. 1 dinamometro per picchetti corde metriche 20/50 mt. set di chiavi poligonali		