

VELA/LARIUS LUX



STRUTTURA

telaio	alluminio verniciato (colori a campionario)
perimetro	estruso di alluminio 90 x 55 mm.
colonne	estruso di alluminio Ø 70 mm.
traverse oblique	estruso di alluminio Ø 60 mm.
crociere d'angolo	alluminio
pedini regolabili	alluminio
viteria	zincata

COPERTURA

tessuto	PVC spalmato gr. 650/mq. ignifugo cl. 2
colori	a campionario

LATERALI

tessuto	PVC spalmato gr. 650/mq. ignifugo cl. 2
scorrevoli	ciechi e finestrati
colori	a campionario



ACCESSORI

kit	trasformazione da Vela Lux a Larius Lux e viceversa
gronde di unione	PVC/lamiera
picchetti	con relativi tenditori e nastro
zavorra	cemento/ferro
piastra di accoppiamento	
fascia di accoppiamento	
controsoffittatura	
tende interne	



PERSONALIZZAZIONI

variante mantovana	
serigrafie	


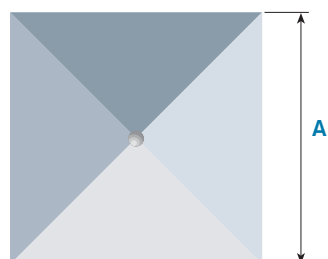
ESEMPI DI COMPOSIZIONE



VELA



LARIUS



MISURE STRUTTURA

		A	3x3	4x4	5x5
STRUTTURA E COPERTURA	altezza colonna (E)		2,28	2,28	2,28
	lato mt. (A)		3,00	4,00	5,00
	altezza totale VELA mt. (D+E)		3,73	4,03	4,43
	altezza totale LARIUS mt. (D+E)		3,53	3,83	4,23
	area coperta mq.		9,00	16,00	25,00

INGOMBRI PER TRASPORTO

		A	3x3	4x4	5x5
INGOMBRO TOTALE	peso gazebo kg.		69	88	103
	mc. totali		0,27	0,28	0,29
	nr. colli		5	5	5
	lunghezza max mt.		2,98	3,98	4,98
INGOMBRO LATERALI	lunghezza max mt.		3,00	4,00	4,90
	mc. per 4 laterali		0,32	0,32	0,32
	nr. colli per 4 laterali		8	8	8
	peso per 4 laterali kg.		32,00	44,00	56,00
INGOMBRO GRONDA PVC	lunghezza max mt.		0,80	0,80	0,80
	mc.		0,01	0,01	0,01
	nr. colli		1	1	1
	peso kg.		1,30	1,80	2,70

ZAVORRA

I pesi si riferiscono per colonna.
Il calcolo è stato eseguito per zavorra in acciaio.
Per zavorra in cemento ridurre i valori del 35%.

		A	3x3	4x4	5x5
ANCORAGGIO			n. 4 picchetti lung. 600 Ø25	n. 4 picchetti lung. 600 Ø25	n. 4 picchetti lung. 600 Ø25
STRUTTURA CHIUSA			kg. 270	kg. 360	kg. 450
STRUTTURA APERTA			kg. 80	kg. 130	kg. 180

MONTAGGIO E SMONTAGGIO

		A	3x3	4x4	5x5
NR. PERSONE			2	2	2*
DURATA MONTAGGIO			20 minuti	30 minuti	30 minuti
DURATA SMONTAGGIO			-30%	-30%	-30%
ATTREZZATURA CONSIGLIATA (NON FORNITA)			n. 2 scale doppie di adeguata misura - n. 1 mazza n. 1 leva per picchetti		

*elettore manuale