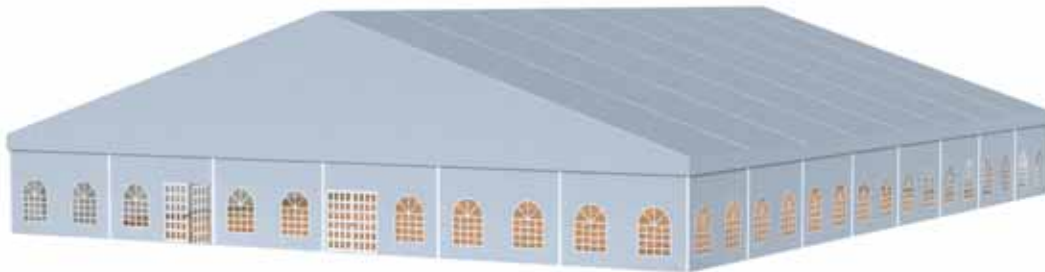


PROFESSIONAL M30





Particolarmente indicata a noleggiatori per le sue caratteristiche di robustezza.

STRUTTURA

struttura portante	estruso di alluminio anodizzato profilo 300 x 120 x 4/5 mm.
arcarecci di gronda e di colmo	estruso di alluminio anodizzato profilo 130 x 70 x 3 - 105 x 67/69 x 2,5 mm.
arcarecci intermedi	estruso di alluminio anodizzato profilo 80 x 60 x 3 mm.
funi di controventatura	acciaio Ø 10 mm. rivestite in PVC
elementi di giunzione	tubolare in acciaio protetti mediante zincatura a caldo
piastre di ancoraggio	acciaio protette mediante zincatura a caldo

ESEMPI DI COMPOSIZIONE



COPERTURA E LATERALI

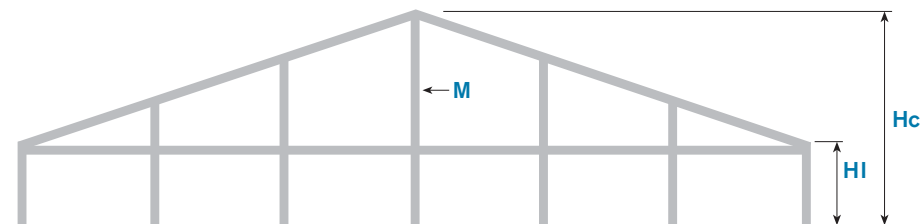
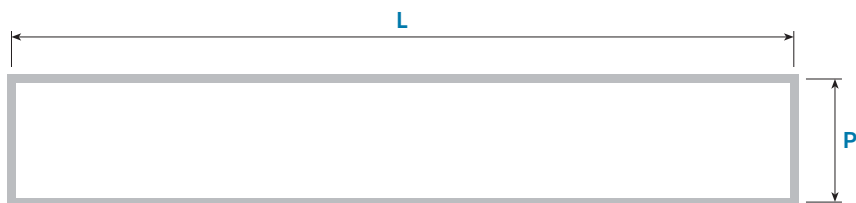
tessuto	PVC spalmato gr. 650/mq. ignifugo cl. 2
---------	--

ACCESSORI

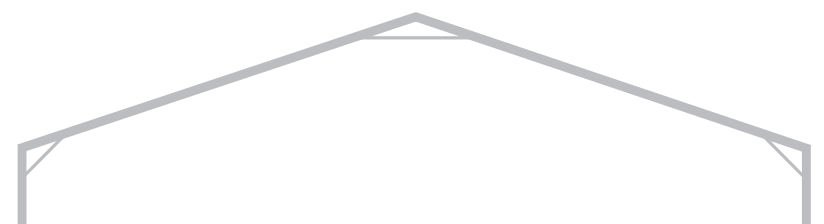
finestratura su laterali	
copertura e laterali	in cristal
portoncino di ingresso	
porta antipanico	
tamponatura rigida	
gronde di unione	tessuto in PVC ignifugo cl. 2
illuminazione interna	
condizionamento	
controsoffittatura	
tende interne	
personalizzazione facciata	
zavorra	acciaio/cemento
pallett	
contenitori	

PERSONALIZZAZIONI

serigrafie personalizzate	
mantovana a disegno	
possibilità di altre misure a disegno	



Capriata di facciata



Capriata intermedia

PARTICOLARE TRAVE-COLONNA



MISURE STRUTTURA

		HI	3,00	4,00
STRUTTURA E COPERTURA	interasse capriata mt. (L)		30,00	30,00
	altezza laterale mt. (HI)		3,00	4,00
	altezza al centro mt. (Hc)		7,92	8,92
	inclinazione		18°	18°
	passo capriate mt. (P)		5,00	5,00
	montanti verticali nr. (M)		5	5
	elemento più lungo mt.		10,65	10,65
	minima lunghezza struttura mt.		20,00	20,00
	massima lunghezza struttura		infinita	infinita
max spinta vento (EN 13782)		60 daN/mq.	60 daN/mq.	
ABSIDE	lati nr.		6	6
	lato mt.		7,77	7,77
	trave mt.		15,25	15,25
	area coperta		350	350

ANCORAGGIO E ZAVORRA

Per terreno di media compattezza

		HI	3,00	4,00
ANCORAGGIO			n. 6 picchetti lunghezza 1000 Ø30	n. 6 picchetti lunghezza 1000 Ø30
ZAVORRA*			kg. 3900	kg. 4300

*i pesi si riferiscono per colonna e laterali completamente tamponati

MONTAGGIO E SMONTAGGIO

		30x50 h. 3,00	30x50 h. 4,00
NR. PERSONE		6	6
DURATA MONTAGGIO		16 ore	16 ore
DURATA SMONTAGGIO		-20%	-20%
ATTREZZATURA NECESSARIA (NON FORNITA)		attrezzatura sollevamento capriate n. 2 scale doppie di adeguata misura n. 1 battente per picchetti n. 1 leva per picchetti n. 1 dinamometro per picchetti corde metriche 20/50 mt. set di chiavi poligonali	