


## PROFESSIONAL M20



Particolarmente indicata a noleggiatori per le sue caratteristiche di robustezza.

### STRUTTURA

struttura portante	estruso di alluminio anodizzato profilo 200 x 120 x 3/4 mm.
arcarecci di gronda e di colmo	estruso di alluminio anodizzato profilo 130 x 70 x 3 - 105 x 67/69 x 2,5 mm.
arcarecci intermedi	estruso di alluminio anodizzato profilo 80 x 60 x 3 mm.
funi di controventatura	acciaio Ø 10 mm. rivestite in PVC
elementi di giunzione	tubolare di acciaio protetti mediante zincatura e verniciatura a polvere
piastre di ancoraggio	acciaio protette mediante zincatura a caldo

### COPERTURA E LATERALI

tessuto	PVC spalmato gr. 650/mq. ignifugo cl. 2
---------	---

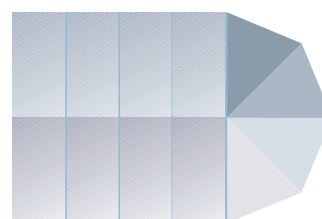

### ACCESSORI

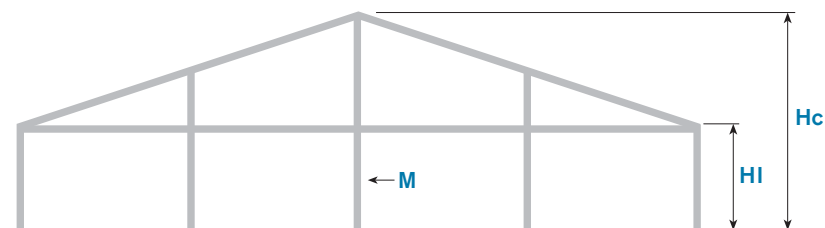

finestratura su laterali	
copertura e laterali	in cristal
portoncino di ingresso	
porta antipanico	
tamponatura rigida	
gronde di unione	tessuto in PVC ignifugo cl. 2
illuminazione interna	
condizionamento	
controsoffittatura	
tende interne	
personalizzazione facciata	
zavorra	acciaio/cemento
pallett	
contenitori	

### PERSONALIZZAZIONI

serigrafie personalizzate	
mantovana a disegno	
possibilità di altre misure a disegno	

### ESEMPI DI COMPOSIZIONE





Capriata di facciata



Capriata intermedia

### PARTICOLARE TRAVE-COLONNA



### MISURE STRUTTURA

		HI	2,40	3,00	4,00
<b>STRUTTURA E COPERTURA</b>	interasse capriata mt. (L)		20,00	20,00	20,00
	altezza laterale mt. (HI)		2,40	3,10	4,00
	altezza al centro mt. (Hc)		5,67	6,37	7,27
	inclinazione		18°	18°	18°
	passo capriate mt. (P)		5,00	5,00	5,00
	montanti verticali nr. (M)		3	3	3
	elemento più lungo mt.		10,61	10,61	10,61
	minima lunghezza struttura mt.		10,00	10,00	10,00
	massima lunghezza struttura		infinita	infinita	infinita
max spinta vento (EN 13782)		60 daN/mq	60 daN/mq	60 daN/mq	
<b>ABSIDE</b>	lati nr.		4	4	4
	lato mt.		7,68	7,68	7,68
	trave mt.		10,43	10,43	10,43
	area coperta		147,40	147,40	147,40

### ANCORAGGIO E ZAVORRA

Per terreno di media compattezza

	HI	2,40	3,00	4,00
<b>ANCORAGGIO</b>		n. 4 picchetti lunghezza 850 Ø25	n. 4 picchetti lunghezza 1000 Ø25	n. 6 picchetti lunghezza 1000 Ø25
<b>ZAVORRA*</b>		kg. 1850	kg. 2000	kg. 2220

\*i pesi si riferiscono per colonna e laterali completamente tamponati

### MONTAGGIO E SMONTAGGIO

	20x20 h. 2,40	20x20 h. 3,00	20x20 h. 4,00
<b>NR. PERSONE</b>	5	5	5
<b>DURATA MONTAGGIO</b>	6 ore	6 ore	7 ore
<b>DURATA SMONTAGGIO</b>	-20%	-20%	-20%
<b>ATTREZZATURA NECESSARIA (NON FORNITA)</b>	attrezzatura sollevamento capriate n. 2 scale doppie di adeguata misura n. 1 battente per picchetti n. 1 leva per picchetti n. 1 dinamometro per picchetti corde metriche 20/50 mt. set di chiavi poligonali		