

OPEN 6



Struttura particolarmente indicata per associazioni, pro loco e comitati per il suo peso ridotto, la facilità e la velocità di montaggio e l'esiguo ingombro. Innovativo sistema per ridurre i tempi di montaggio e senza l'utilizzo di utensili.

STRUTTURA

struttura portante	estruso di alluminio anodizzato profilo 81,5 x 47 x 3 mm.
arcarecci di gronda e di colmo	estruso di alluminio anodizzato profilo 81,5 x 47 x 3 mm.
arcarecci intermedi	estruso di alluminio anodizzato profilo 50 x 50 x 3 mm.
elementi di giunzione	acciaio protetti mediante zincatura
piastre di ancoraggio	acciaio protette mediante zincatura a caldo
funi di controventatura	nastro in PE

COPERTURA E LATERALI

tessuto	PVC spalmato gr. 650/mq. ignifugo cl. 2
---------	---



ACCESSORI

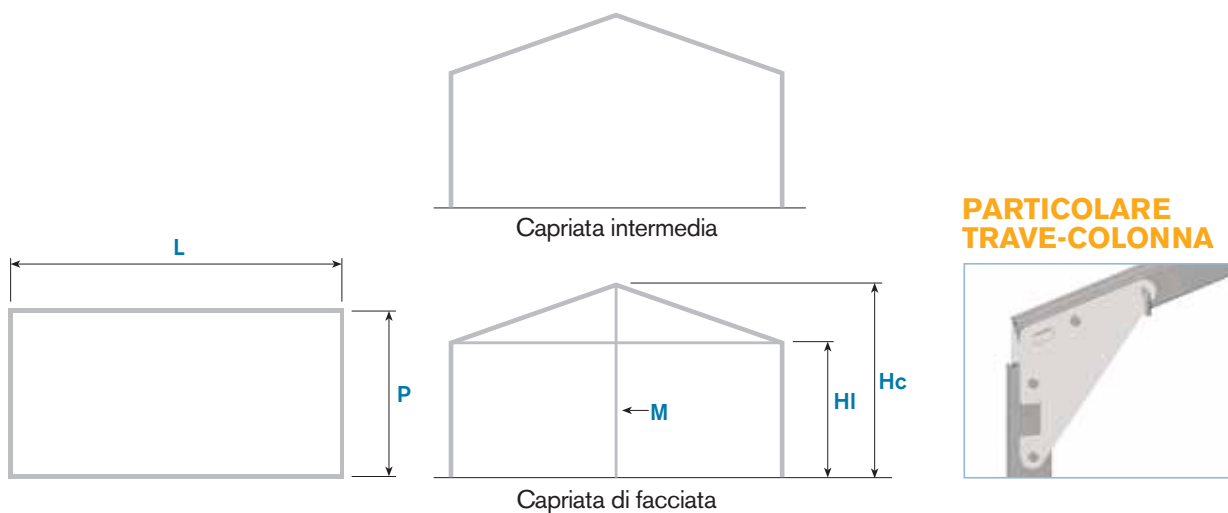
finestratura su laterali	
copertura e laterali	in cristal
portoncino di ingresso	
porta antipanco	
gronde di unione	tessuto in PVC ignifugo cl. 2
illuminazione interna	
condizionamento	
controventatura rigida	
personalizzazione facciata	
zavorra	acciaio/cemento
pallett	
contenitori	

PERSONALIZZAZIONI

serigrafie personalizzate
mantovana a disegno

ESEMPI DI COMPOSIZIONE





MISURE STRUTTURA

L **6,00**

STRUTTURA E COPERTURA	interasse capriata mt. (L)	5,92
	altezza laterale mt. (HI)	2,44/2,90
	altezza al centro mt. (Hc)	3,39/3,86
	inclinazione	18°
	passo capriate mt. (P)	3,00
	montanti verticali nr. (M)	1
	elemento più lungo mt.	3,16
	minima lunghezza struttura mt.	6,00
	massima lunghezza struttura	infinita
max spinta vento (EN 13782)	30 daN/mq.	

Possibilità di Abside vedi pag. 80

ANCORAGGIO E ZAVORRA

Per terreno di media compattezza

L **6,00**

ANCORAGGIO	n. 2 picchetti lunghezza 600/850 Ø25
ZAVORRA*	kg. 400/600

*i pesi si riferiscono per colonna e laterali completamente tamponati

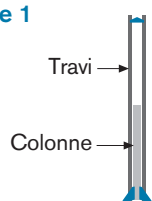
MONTAGGIO E SMONTAGGIO

6x6

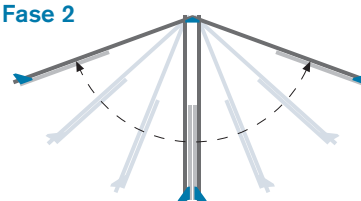
NR. PERSONE	3
DURATA MONTAGGIO	2 ore
DURATA SMONTAGGIO	-30%
ATTREZZATURA CONSIGLIATA (NON FORNITA)	n. 2 scale doppie di adeguata misura n. 1 mazza n. 1 battente per picchetti n. 1 leva per picchetti n. 1 dinamometro per picchetti n. 1 chiave poligonale 32 mm. corde metriche 20 mt.

FASI DI MONTAGGIO STRUTTURA

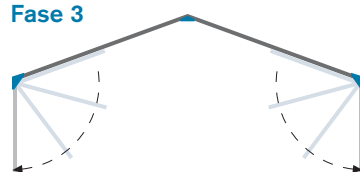
Fase 1



Fase 2



Fase 3



Fase 4

