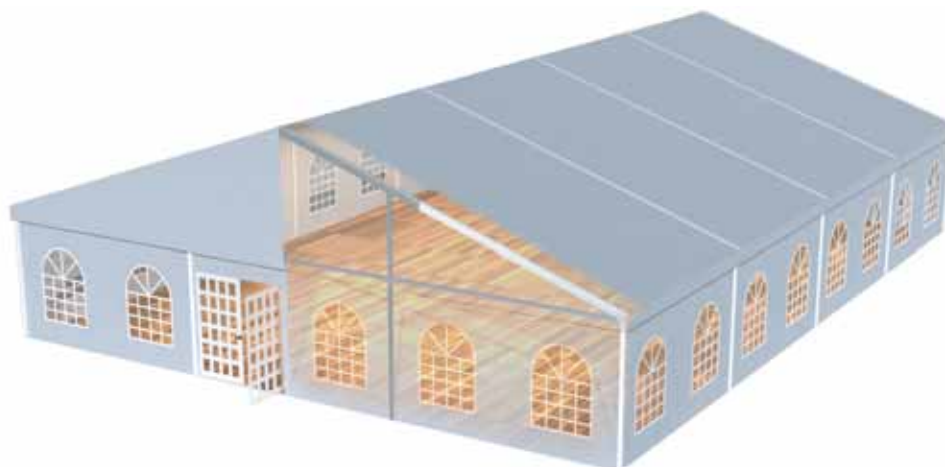


MULTISTANDARD 15-20



Struttura destinata ai noleggiatori ed ai professionisti del settore. Particolarmente indicata per la robustezza e per chi vuole contenere i costi e la gestione dei materiali.

FORNITURA COMPOSTA DA:

struttura M15 + prolunga per struttura M20
controventatura M15 + prolunga per struttura M20
+ copertura M20 + triangoli di facciata M20 + laterali

A RICHIESTA

teli di copertura per M15 + triangoli di facciata M15

STRUTTURA

struttura portante	estruso di alluminio anodizzato profilo 200 x 120 x 3/4 mm.
arcarecci di gronda e di colmo	estruso di alluminio anodizzato profilo 130 x 70 x 3/2 - 105 x 67/69 x 2,5 mm.
arcarecci intermedi	estruso di alluminio anodizzato profilo 80 x 60 x 3 mm.
funi di controventatura	acciaio Ø10 mm. rivestite in PVC
elementi di giunzione	tubolare in acciaio protetti mediante zincatura a caldo / estruso di lega di alluminio
piastre di ancoraggio	acciaio protette mediante zincatura a caldo

COPERTURA E LATERALI

tessuto	PVC spalmato gr. 650/mq. ignifugo cl. 2
---------	---

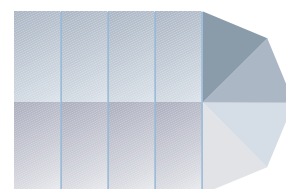

ACCESSORI

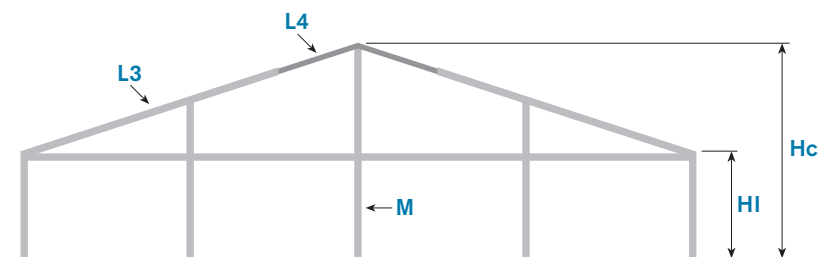
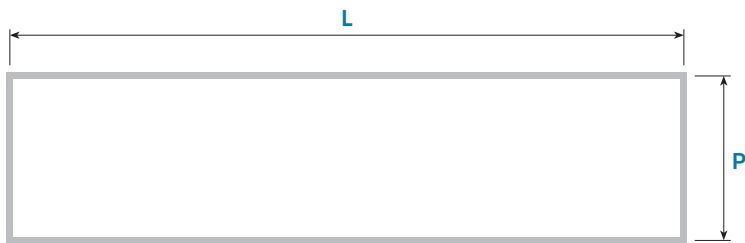
copertura e laterali in cristal	condizionamento
portoncino di ingresso	controsoffittatura
porta antipanico	tende interne
tamponatura rigida	personalizzazione facciata
finestratura su laterali	zavorra in acciaio/cemento
gronde di unione in PVC ignifugo cl. 2	pallett
illuminazione interna	contenitori

PERSONALIZZAZIONI

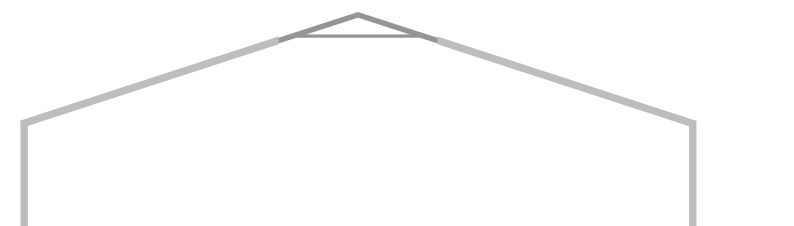
serigrafie personalizzate
mantovana a disegno
possibilità di altre misure a disegno

ESEMPI DI COMPOSIZIONE





Capriata di facciata



Capriata intermedia

PARTICOLARE TRAVE-COLONNA



MISURE STRUTTURA

		HI	3,00	4,00
STRUTTURA E COPERTURA	interasse capriata mt. (L)		15,00/20,00	15,00/20,00
	altezza laterale mt (HI)		3,10	4,00
	altezza al centro mt (Hc)		5,55/6,37	6,45/7,27
	inclinazione		18°	18°
	passo capriate mt. (P)		5,00	5,00
	montanti verticali nr. (M)		2/3	2/3
	elemento più lungo mt.		7,98	7,98
	minima lunghezza struttura mt.		15,00	15,00
	massima lunghezza struttura		infinita	infinita
max spinta vento (EN 13782)		60 daN/mq	60 daN/mq	
PROLUNGA	lunghezza trave (L3)		7,98	7,98
	lunghezza prolunga (L4)		2,63	2,63

Possibilità di Abside vedi pag. 81

ANCORAGGIO E ZAVORRA M20

Per terreno di media compattezza

	HI	3,00	4,00
ANCORAGGIO PER PIASTRA		n. 4 picchetti lunghezza 1000 Ø25	n. 6 picchetti lunghezza 1000 Ø25
ZAVORRA*		kg. 2000	kg. 2220

*i pesi si riferiscono per colonna e laterali completamente tamponati

MONTAGGIO

	20x20 h. 3,00	20x20 h. 4,00
NR. PERSONE	5	5
DURATA MONTAGGIO	6 ore	7 ore
ATTREZZATURA NECESSARIA (NON FORNITA)	attrezzatura sollevamento capriate n. 2 scale doppie di adeguata misura n. 1 battente per picchetti n. 1 leva per picchetti n. 1 dinamometro per picchetti corde metriche 20/50 mt. set di chiavi poligonali	