

LARIUS RETTANGOLARE



STRUTTURA

telaio	acciaio zincato
perimetro	tubolare 80 x 40 x 2 mm.
colonne e traverse oblique	tubolare Ø 60 x 2 mm.
crociere d'angolo	acciaio
cappello	PVC
pedini regolabili	acciaio
viteria	zincata

COPERTURA

tessuto	PVC spalmato gr. 650/mq. ignifugo cl. 2
colori	a campionario

LATERALI

tessuto	PVC spalmato gr. 650/mq. ignifugo cl. 2
scorrevoli	ciechi e finestrati
colori	a campionario


ACCESSORI

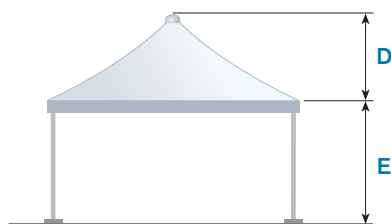
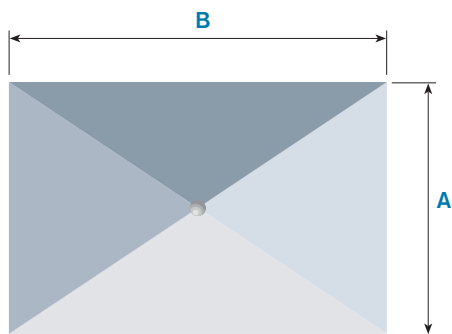
gronde di unione	PVC o lamiera
picchetti	con relativi tenditori e nastro
zavorra	cemento/ferro
controsoffittatura	
tende interne	

PERSONALIZZAZIONI

variante mantovana
serigrafie
verniciatura (colori a campionario)

ESEMPI DI COMPOSIZIONE





MISURE STRUTTURA

		AxB	3x4	4x5	5x6
STRUTTURA E COPERTURA	altezza colonna (E)		2,20/2,50	2,20/2,50	2,20/2,50
	lato mt. (A)/(B)		3,00/4,00	4,00/4,90	5,00/6,00
	altezza totale mt. (D+E)		3,55/3,85	3,75/4,05	3,95/4,25
	area coperta mq.		12,00	20,00	30,00

INGOMBRI PER TRASPORTO

		AxB	3x4	4x5	5x6
INGOMBRO TOTALE	peso gazebo kg.		180	231	272
	mc. totali		0,29	0,31	0,33
	nr. colli		10	10	10
	lunghezza max mt.		3,98	4,88	5,98
INGOMBRO LATERALI	lunghezza max mt.		4,00	4,90	6,00
	mc. per 4 laterali		0,32	0,32	0,32
	nr. colli per 4 laterali		8	8	8
	peso per 4 laterali kg.		38,00	50,00	64,00
INGOMBRO GRONDA PVC	lunghezza max mt.		0,80	0,80	0,80
	mc.		0,01	0,01	0,01
	nr. colli		1	1	1
	peso kg.		1,30/1,80	1,80/2,20	2,20/2,70
INGOMBRO GRONDA LAMIERA	lunghezza max mt.		3,09/4,99	4,09/4,99	4,99/6,09
	mc.		0,05/0,06	0,06/0,07	0,07/0,08
	nr. colli		1	1	1
	peso kg.		11/15	15/18	18/25

ZAVORRA

I pesi si riferiscono per colonna.
Il calcolo è stato eseguito per zavorra in acciaio.
Per zavorra in cemento ridurre i valori del 35%.

	AxB	3x4	4x5	5x6
ANCORAGGIO		n. 4 picchetti lung. 600 Ø25	n. 4 picchetti lung. 600 Ø25	n. 4 picchetti lung. 600 Ø25
STRUTTURA CHIUSA		kg. 275	kg. 335	kg. 430
STRUTTURA APERTA		kg. 90	kg. 150	kg. 210

MONTAGGIO E SMONTAGGIO

	AxB	3x4	4x5	5x6
NR. PERSONE		2	2*	2*
DURATA MONTAGGIO		20 minuti	30 minuti	45 minuti
DURATA SMONTAGGIO		-30%	-30%	-30%
ATTREZZATURA CONSIGLIATA (NON FORNITA)		n. 2 scale doppie di adeguata misura - n. 1 mazza n. 1 leva per picchetti		

*elettore manuale