

LARIUS ESAGONALE



STRUTTURA

telaio	acciaio zincato
perimetro	tubolare 80 x 40 x 2 mm.
colonne e traverse oblique	tubolare Ø 60 x 2 mm.
crociere d'angolo	acciaio
cappello	PVC
pieдини regolabili	acciaio
viteria	zincata

COPERTURA

tessuto	PVC spalmato gr. 650/mq. ignifugo cl. 2
colori	a campionario

LATERALI

tessuto	PVC spalmato gr. 650/mq. ignifugo cl. 2
scorrevoli	ciechi e finestrati
colori	a campionario


ACCESSORI

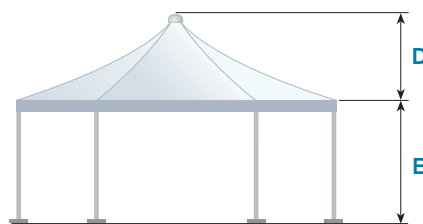
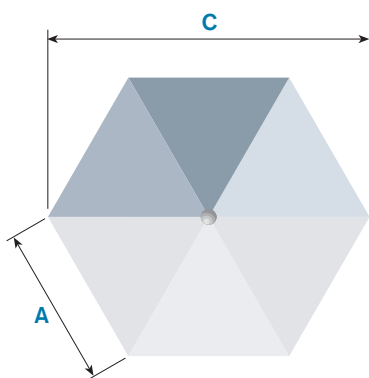
gronde di unione	PVC o lamiera
picchetti	con relativi tenditori e nastro
zavorra	cemento/ferro
controsoffittatura	
tende interne	

PERSONALIZZAZIONI

variante mantovana	
serigrafie	
verniciatura (colori a campionario)	

ESEMPI DI COMPOSIZIONE





MISURE STRUTTURA

		A	3,00	4,00	5,00
STRUTTURA E COPERTURA	altezza colonna (E)		2,20/2,50	2,20/2,50	2,20/2,50
	lato mt. (A)		3,00	4,00	4,90
	altezza totale mt. (D+E)		3,90/4,20	4,40/4,70	4,90/5,20
	area coperta mq.		23,38	43,67	62,38
	ingombro max mt. (C)		6,00	8,20	9,70

INGOMBRI PER TRASPORTO

		A	3,00	4,00	5,00
INGOMBRO TOTALE	peso gazebo kg.		225	281	336
	mc. totali		0,32	0,34	0,36
	nr. colli		11	11	11
	lunghezza max mt.		2,98	3,98	4,88
INGOMBRO LATERALI	lunghezza max mt.		3,00	4,00	4,90
	mc. per 6 laterali		0,48	0,48	0,48
	nr. colli per 6 laterali		12	12	12
	peso per 6 laterali kg.		48,00	66,00	84,00
INGOMBRO GRONDA PVC	lunghezza max mt.		0,80	0,80	0,80
	mc.		0,01	0,01	0,01
	nr. colli		1	1	1
	peso kg		1,30	1,80	2,20
INGOMBRO GRONDA LAMIERA	lunghezza max mt.		3,09	4,09	4,99
	mc.		0,05	0,06	0,07
	nr. colli		1	1	1
	peso kg.		11	15	18

ZAVORRA

I pesi si riferiscono per colonna.
Il calcolo è stato eseguito per zavorra in acciaio.
Per zavorra in cemento ridurre i valori del 35%.

		A	3,00	4,00	5,00
ANCORAGGIO			n. 6 picchetti lung. 600 Ø25	n. 6 picchetti lung. 850 Ø25	n. 6 picchetti lung. 850 Ø25
STRUTTURA CHIUSA			kg. 295	kg. 395	kg. 485
STRUTTURA APERTA			kg. 115	kg. 285	kg. 405

MONTAGGIO E SMONTAGGIO

		A	3,00	4,00	5,00
NR. PERSONE			2	2*	2*
DURATA MONTAGGIO			20 minuti	30 minuti	45 minuti
DURATA SMONTAGGIO			-30%	-30%	-30%
ATTREZZATURA CONSIGLIATA (NON FORNITA)			n. 2 scale doppie di adeguata misura - n. 1 mazza n. 1 leva per picchetti		

*elevatore manuale