


GOLIA M20



Particolarmente indicata ad uso magazzino, depositi, maneggi per le sue caratteristiche di robustezza e resistenza al carico neve.

STRUTTURA

struttura portante	estruso di alluminio anodizzato profilo 300 x 120 x 4/5 mm.
arcarecci di gronda e di colmo	estruso di alluminio anodizzato profilo 105 x 67/69 x 2,5 / 130 x 70 x 3 mm.
arcarecci intermedi	estruso di alluminio anodizzato profilo 105 x 67/69 x 2,5 / 130 x 70 x 3 mm.
funi di controventatura	acciaio Ø 10 mm. rivestite in PVC
elementi di giunzione	tubolare di acciaio protetti mediante zincatura a caldo
piastre di ancoraggio	tubolare di acciaio protette mediante zincatura a caldo

COPERTURA E LATERALI

tessuto	PVC spalmato gr. 900-1000/mq. ignifugo cl. 2
---------	--

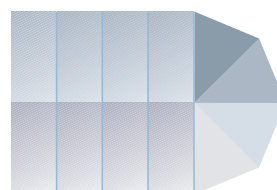

ACCESSORI

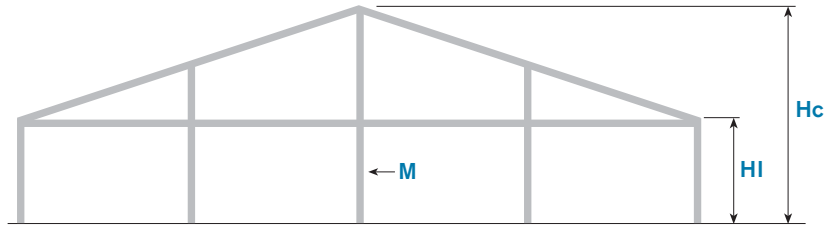
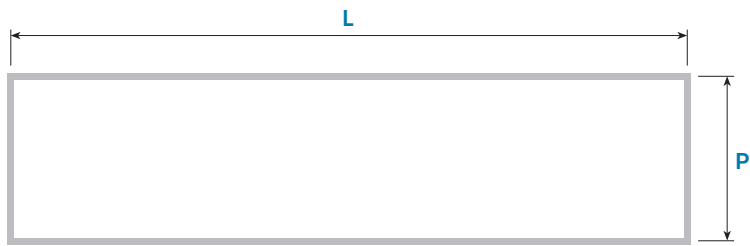
finestratura su laterali
portoncino di ingresso
porta antipanico
tamponatura rigida
gronde di unione in tessuto PVC ignifugo cl. 2
illuminazione interna
condizionamento
controsoffittatura
tende interne
personalizzazione facciata

PERSONALIZZAZIONI


serigrafie personalizzate

ESEMPI DI COMPOSIZIONE





Capriata di facciata



Capriata intermedia

PARTICOLARE TRAVE-COLONNA



MISURE STRUTTURA

		HI	3,00	4,00
STRUTTURA E COPERTURA	interasse capriata mt. (L)		20,00	20,00
	altezza laterale mt (HI)		3,00	4,00
	altezza al centro mt (Hc)		6,30	7,30
	inclinazione		18°	18°
	passo capriate mt. (P)		5,00	5,00
	montanti verticali nr. (M)		3	3
	elemento più lungo mt.		10,64	10,64
	minima lunghezza struttura mt.		10,00	10,00
	massima lunghezza struttura		infinita	infinita
STATICITÀ E CARICO	verifica statica		secondo D. M. 16/01/1996	secondo D. M. 16/01/1996
	max carico neve		130 kg/mq	130 kg/mq

ANCORAGGIO

	HI	3,00	4,00
ANCORAGGIO PER PIASTRA		mediante fissaggio meccanico su plinto o platea in cemento armato	mediante fissaggio meccanico su plinto o platea in cemento armato

MONTAGGIO

	20x20 h. 3,00	20x20 h. 4,00
NR. PERSONE	6	6
DURATA MONTAGGIO	8 ore	10 ore
ATTREZZATURA NECESSARIA (NON FORNITA)	attrezzatura sollevamento capriate n. 2 scale doppie di adeguata misura corde metriche 20/50 mt. set di chiavi poligonali	