

TIGLIO LEGGERO



L'immagine è solo a scopo illustrativo

STRUTTURA

struttura modulare	acciaio zincato verniciato
particolari di unione	acciaio zincato verniciato
trave perimetrale	150 x 150 mm.
colonna	Ø 194 x 3 mm.
archi	Ø 70 x 3 mm.

COPERTURA

tessuto	PVC spalmato gr. 650/mq. ignifugo cl. 2
colori	a campionario

LATERALI

tessuto	PVC spalmato gr. 650/mq. ignifugo cl. 2
scorrevoli	ciechi e finestrati
colori	a campionario



ACCESSORI

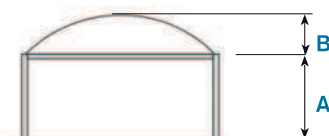

picchetti
zavorra in cemento/ferro
controsoffittatura
tende interne

PERSONALIZZAZIONI

stampe digitali
verniciatura (colori a campionario)

ESEMPI DI COMPOSIZIONE





MISURE STRUTTURA

		C	4x4	5x5	6x6*	7x7*
STRUTTURA E COPERTURA	altezza colonna mt. (A)		2,50	2,50	2,50	2,50
	lato mt. (C)		4,00	5,00	6,00	7,00
	altezza totale mt. (A+B)		3,60	3,75	4,15	4,20
	area coperta mq.		16,00	25,00	36,00	49,00

* con saette rinforzo trave-trave e trave-colonna

INGOMBRI PER TRASPORTO

		C	4x4	5x5	6x6	7x7**
INGOMBRO TOTALE	peso gazebo kg.		400	455	510	550
	mc. totali		1,20	1,20	1,20	1,20
	nr. colli		3	3	3	3
	lunghezza max mt.		3,73	4,73	5,73	6,73
INGOMBRO LATERALI	lunghezza max mt.		3,65	4,65	5,65	3,15
	mc. per 4 laterali		0,80	0,80	0,80	0,80
	nr. colli per 4 laterali		8	8	8	8
	peso per 4 laterali kg.		36,00	48,00	60,00	312,00

** ogni laterale è diviso in due parti e comprende il piantone centrale di unione

ANCORAGGIO E ZAVORRA

contropiastra + tirafondi / platea in ca.

MONTAGGIO E SMONTAGGIO

	C	4x4	5x5	6x6	7x7
NR. PERSONE		2	2	2/3*	2/3*
DURATA MONTAGGIO		4 ore	4 ore	4 ore	6 ore
DURATA SMONTAGGIO		-30%	-30%	-30%	-30%
ATTREZZATURA CONSIGLIATA (NON FORNITA)		n. 2 scale doppie di adeguata misura - n. 1 mazza n. 1 leva per picchetti			

*elevatore manuale + martinetto idraulico per tensionamento del telo