

LARIUS MAX PESANTE



L'immagine è solo a scopo illustrativo

STRUTTURA

struttura modulare	acciaio zincato
particolari di unione	acciaio zincato
trave perimetrale	200 x 150 mm.
colonna	175 x 175 mm.
trave obliqua	Ø 102 x 2 mm.

COPERTURA

tessuto	PVC spalmato gr. 650/mq. ignifugo cl. 2
colori	a campionario

LATERALI

tessuto	PVC spalmato gr. 650/mq. ignifugo cl. 2
scorrevoli	ciechi e finestrati
colori	a campionario



ACCESSORI

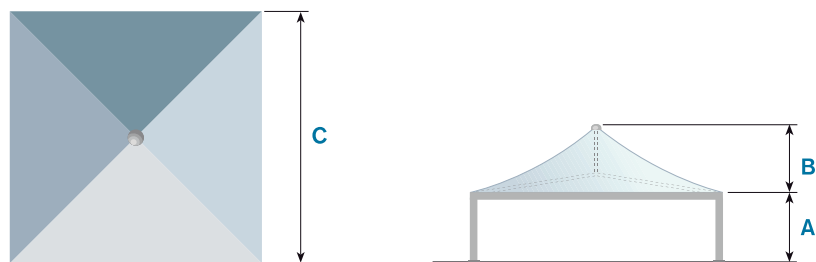
picchetti	
zavorra in cemento/ferro	
controsoffittatura	
tende interne	

PERSONALIZZAZIONI

stampe digitali	
verniciatura (colori a campionario)	

ESEMPI DI COMPOSIZIONE





MISURE STRUTTURA

		C	8x8	9x9	10x10	12x12*
STRUTTURA E COPERTURA	altezza colonna mt. (A)		2,50	2,50	2,50	2,50
	lato mt. (C)		8,00	9,00	10,00	12,00
	altezza totale mt. (A+B)		4,70	4,95	5,20	5,70
	area coperta mq.		64,00	81,00	100,00	144,00

tutte le misure con saette rinforzo trave-trave
* con saette rinforzo trave-trave e trave-colonna

INGOMBRI PER TRASPORTO

		C	8x8	9x9	10x10	12x12
INGOMBRO TOTALE	peso gazebo kg.		1.100	1.200	1.300	1.500
	mc. totali		2,46	2,62	2,78	3,10
	nr. colli		7	7	7	7
	lunghezza max mt.		5,40	6,10	6,85	6,20
INGOMBRO LATERALI**	lunghezza max mt.		3,65	4,15	4,65	5,65
	mc. per 4 laterali		0,80	0,80	0,80	0,80
	nr. colli per 4 laterali		12	12	12	12
	peso per 4 laterali kg.		336,00	348,00	360,00	384,00

** ogni laterale è diviso in due parti e comprende il piantone centrale di unione

ANCORAGGIO E ZAVORRA

contropiastra + tirafondi / platea in ca.

MONTAGGIO E SMONTAGGIO

		C	8x8	9x9	10x10	12x12
NR. PERSONE			2/3*	3*	3*	3/4*
DURATA MONTAGGIO			8 ore	8 ore	9 ore	9 ore
DURATA SMONTAGGIO			-30%	-30%	-30%	-30%
ATTREZZATURA CONSIGLIATA (NON FORNITA)	n. 2 scale doppie di adeguata misura - n. 1 mazza n. 1 leva per picchetti					

*elettore manuale + martinetto idraulico per tensionamento del telo