


SERRAMENTI

Le immagini sono a scopo illustrativo



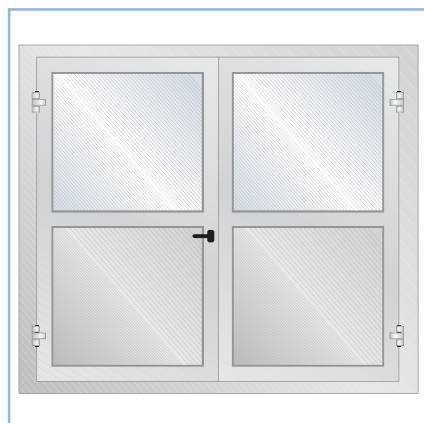
PORTA ANTIPANICO IN ALLUMINIO

STRUTTURA

| | |
|------------------|-------------------------|
| struttura | acciaio zincato a caldo |
| porta | alluminio anodizzato |
| parte finestrata | tamponatura a richiesta |
| parte cieca | tamponatura a richiesta |
| maniglione | antipanico |
| serratura | |

ACCESSORI

| | |
|-----|--|
| kit | ferramenta e teli per posizionamento porta |
|-----|--|

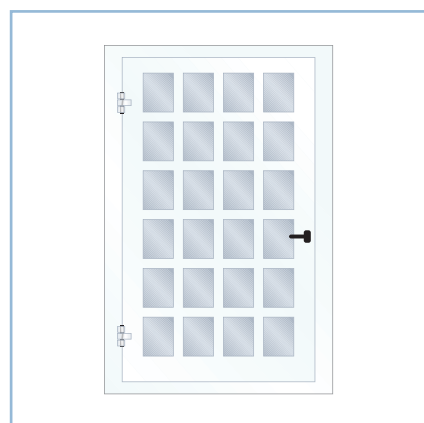


SINGOLA ANTA

| | | | INGOMBRO TOTALE |
|--------------------|---------------|------|-----------------|
| cod. VEN207-001-01 | larghezza mm. | 1275 | 1510 |
| | altezza mm. | 2145 | 2305 |
| | peso kg. | 87 | |

DOPPIA ANTA

| | | | INGOMBRO TOTALE |
|--------------------|---------------|------|-----------------|
| cod. VEN207-000-01 | larghezza mm. | 2400 | 2640 |
| | altezza mm. | 2145 | 2305 |
| | peso kg. | 100 | |




PORTA ANTIPANICO IN ALLUMINIO MOD. INGLESINA

STRUTTURA

| | |
|------------------|-----------------|
| struttura | acciaio zincato |
| porta | alluminio |
| parte finestrata | policarbonato |
| verniciatura | colore bianco |
| maniglione | antipanico |
| serratura | |

ACCESSORI

| | |
|-----|--|
| kit | ferramenta e teli per posizionamento porta |
|-----|--|



SINGOLA ANTA

| | | | INGOMBRO TOTALE |
|---------------------|---------------|------|-----------------|
| cod. CAPRH120210K45 | larghezza mm. | 1275 | 1510 |
| | altezza mm. | 2145 | 2305 |

DOPPIA ANTA

| | | | INGOMBRO TOTALE |
|----------------------|---------------|------|-----------------|
| cod. CAPRH24002100K4 | larghezza mm. | 2400 | 2640 |
| | altezza mm. | 2145 | 2305 |